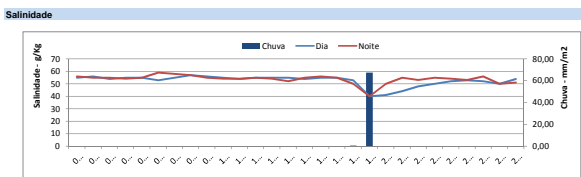
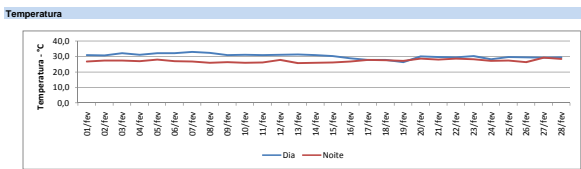
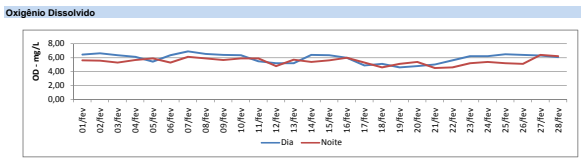
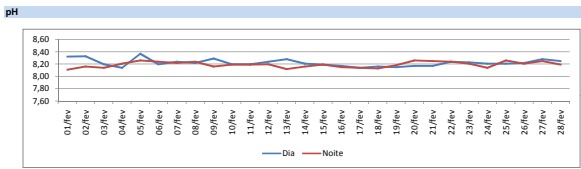
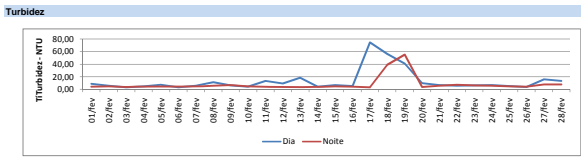


MONITORAMENTO DIÁRIO DA LAGUNA DE ARARUAMA

Data	02 - 04:00h					14 - 16:00h					Pluviometria (mm/hr)
	Turbidez (NTU)	pH Sorensen	OD (mg/L)	Temperatura (°C)	Salinidade (g/kg)	Turbidez (NTU)	pH Sorensen	OD (mg/L)	Temperatura (°C)	Salinidade (g/kg)	
01/fev	4,16	8,11	5,62	26,8	56	6,62	8,32	6,45	31,0	55	0,00
02/fev	5,12	8,16	5,55	27,5	55	5,66	8,33	6,63	30,9	56	0,00
03/fev	3,75	8,14	5,30	27,3	55	3,23	8,20	6,37	30,3	54	0,00
04/fev	4,11	8,21	5,64	26,0	54	4,06	8,14	6,12	31,2	55	0,00
05/fev	4,81	8,26	5,91	28,0	55	7,54	8,37	5,42	32,2	55	0,00
06/fev	4,16	8,24	5,30	27,0	59	3,23	8,20	6,37	30,3	53	0,00
07/fev	4,69	8,22	6,10	26,7	58	5,91	8,24	6,81	33,1	55	0,00
08/fev	5,91	8,24	5,88	25,9	67	11,42	8,22	6,55	30,4	57	0,00
09/fev	7,11	8,16	5,67	26,4	55	6,62	8,29	6,39	31,0	56	0,00
10/fev	4,69	8,16	5,90	25,9	64	4,30	8,20	6,35	31,3	55	0,00
11/fev	4,58	8,19	5,90	26,1	54	13,00	8,20	5,50	31,0	54	0,00
12/fev	4,09	8,20	4,80	27,9	55	9,30	8,24	5,20	31,2	55	0,00
13/fev	3,39	8,12	5,70	26,7	54	18,70	8,28	5,20	31,4	56	0,00
14/fev	4,14	8,16	5,40	26,0	52	4,49	8,21	6,40	31,0	55	0,00
15/fev	5,11	8,16	5,60	26,1	55	6,71	8,19	6,34	30,4	54	0,00
16/fev	4,29	8,15	6,00	26,7	56	5,44	8,17	6,00	28,9	55	0,00
17/fev	3,51	8,14	5,30	27,8	55	74,00	8,14	4,50	27,8	55	0,00
18/fev	38,70	8,13	4,60	27,7	50	56,12	8,16	5,10	27,9	53	0,72
19/fev	50,00	8,18	5,10	27,2	40	41,00	8,15	4,60	28,4	40	67,39
20/fev	3,91	8,26	3,40	28,7	50	10,50	8,17	4,80	30,1	41	0,00
21/fev	5,69	8,25	4,50	28,1	55	6,91	8,17	5,00	29,6	44	0,00
22/fev	7,41	8,24	4,59	28,6	53	5,81	8,24	5,60	29,6	48	0,00
23/fev	6,23	8,21	5,20	28,3	55	6,33	8,23	6,20	30,4	50	0,00
24/fev	5,71	8,14	4,40	27,1	54	6,06	8,21	6,20	28,3	52	0,00
25/fev	5,11	8,28	5,20	27,5	53	5,29	8,21	6,50	29,7	53	0,00
26/fev	4,28	8,21	5,10	26,4	56	3,64	8,22	6,40	29,5	52	0,00
27/fev	7,76	8,25	6,40	29,3	50	16,00	8,28	6,30	29,3	50	0,00
28/fev	8,11	8,18	6,20	28,4	51	13,41	8,25	6,10	29,5	50	0,00
Total chuva: 68,11											



Data	02 - 04:00h					14 - 16:00h					Pluviometria (mm/hr)
	Turbidez (NTU)	pH Sorensen	OD (mg/L)	Temperatura (°C)	Salinidade (g/kg)	Turbidez (NTU)	pH Sorensen	OD (mg/L)	Temperatura (°C)	Salinidade (g/kg)	
01/fev	6,12	8,23	5,92	28,1	54	11,49	8,32	6,39	29,8	55	0,00
02/fev	8,32	8,22	5,66	29,0	55	18,62	8,35	6,69	30,4	56	0,00
03/fev	4,39	8,13	5,60	27,2	55	3,75	8,27	6,40	32,0	56	0,00
04/fev	5,66	8,15	5,39	28,4	53	7,95	8,24	6,20	30,3	59	0,00
05/fev	5,94	8,30	5,80	27,5	54	14,10	8,39	5,43	31,1	60	0,00
06/fev	4,55	8,28	5,70	28,5	59	7,25	8,45	6,40	30,1	55	0,00
07/fev	12,56	8,22	5,23	27,3	55	8,65	8,41	5,94	31,5	55	0,00
08/fev	10,41	8,19	5,10	27,8	57	5,74	8,33	6,13	32,0	55	0,00
09/fev	8,56	8,20	4,95	27,5	56	6,52	8,35	6,34	31,6	53	0,00
10/fev	6,08	8,24	4,30	28,9	54	5,29	8,25	5,99	31,3	52	0,00
11/fev	4,50	8,25	5,40	28,0	54	6,91	8,36	6,67	31,5	54	0,00
12/fev	3,21	8,24	5,70	27,6	55	7,22	8,37	5,70	31,0	55	0,00
13/fev	3,97	8,24	5,60	26,7	55	6,86	8,13	6,20	31,2	55	0,00
14/fev	4,11	8,22	5,40	28,1	54	5,52	8,30	6,30	31,4	57	0,00
15/fev	4,63	8,26	5,10	28,8	52	4,91	8,31	5,90	31,2	56	0,00
16/fev	5,20	8,21	5,00	28,5	52	5,63	8,24	6,10	30,0	55	0,00
17/fev	4,20	8,19	4,80	27,6	52	5,98	8,29	5,98	29,6	56	0,00
18/fev	3,88	8,14	5,10	28,5	48	5,27	8,35	5,40	27,9	50	2,74
19/fev	3,90	8,28	4,70	29,0	50	4,03	8,23	5,60	27,6	50	7,07
20/fev	6,14	8,25	4,60	28,3	54	5,16	8,20	4,90	29,8	52	0,00
21/fev	7,02	8,12	5,10	28,9	56	4,91	8,23	5,30	29,0	54	0,00
22/fev	8,14	8,16	5,30	28,4	56	3,84	8,24	5,80	29,8	55	0,00
23/fev	5,84	8,19	5,60	27,0	57	5,91	8,23	6,30	30,1	56	0,00
24/fev	7,50	8,10	5,50	28,4	56	3,65	8,18	6,00	29,0	56	0,00
25/fev	5,96	8,21	5,40	28,3	55	6,97	8,21	6,20	28,9	54	0,00
26/fev	4,41	8,14	5,30	28,4	57	8,14	8,22	6,50	28,4	55	0,00
27/fev	4,93	8,30	5,30	28,4	56	17,20	8,25	6,90	29,1	55	0,00
28/fev	6,27	8,24	6,10	28,9	55	12,61	8,24	6,84	29,0	55	0,00
Total chuva: 9,81											

